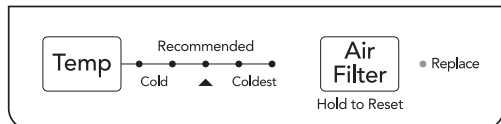


## Getting Started

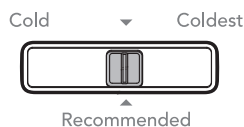
### 1. Set up your refrigerator

- Remove tape and glue residue and clean surfaces with soap and water before turning on the refrigerator.


#### Refrigerator Control (Professional)



#### Freezer Control (all models)



#### Refrigerator Control (Frigidaire and Gallery)



- Adjust the controls to the factory set **Recommended**. After 24 hours, adjust the controls in small increments (if desired), allowing the temperatures to stabilize. The refrigerator control changes temperatures in both the refrigerator and the freezer. The freezer control moves the damper in the freezer. Adjust the freezer control toward Cold to open the damper, making the freezer temperature warmer. Adjust it toward Coldest to close the damper, making the freezer colder.

### 2. Keep your refrigerator fresh

- More powerful than baking soda, **PureAir™ RAF-1 Air Filter** absorbs undesirable smells keeping your fridge fresher for up to 6 months.
- Extend the life of fruit and vegetables with **PureFresh Fruit & Veggie Saver™** reducing food waste and saving money.
- Order your **PureAir RAF-1 Air Filter** refill and **PureFresh Fruit & Veggie Saver** at Frigidaire.com or any Frigidaire authorized retailer.

**We recommend replacing filters at least once every 6 months.**

## FAQs

### Why does my refrigerator run most of the time? Is this normal?

Today's refrigerators are designed with a variable speed compressor to be more energy efficient than previous models. This means that they run longer cycles, or run continuously, to maintain an even temperature inside. **Please note:** starting a unit takes about 10 times as much energy as it does to keep it running.

### Is it normal for my refrigerator to make noises?

Your new high-efficiency refrigerator may make unfamiliar sounds due to the variable speed compressor. See the **NORMAL OPERATING SOUNDS** section of your Use & Care Manual.

## We're Here to Support

Have peace of mind knowing Frigidaire is here to always keep your appliance in peak performance.

- Total Appliance Protection:** Extend your manufacturer's limited warranty to ensure you are always protected from surprises, including up to \$250 of food-loss coverage and a worry-free guarantee we'll replace what we can't repair.
- Frigidaire Expert Service:** Ever in need of service or repair? Our trusted Frigidaire-trained technicians are experts on your appliance and can provide reliable service and repair work.

Learn more and receive exclusive discounts here:



We are  
**here for you!**

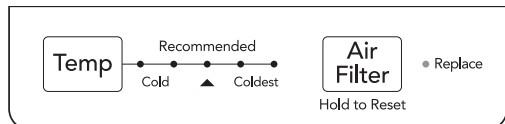
Visit  
**frigidaire.com • frigidaire.ca**  
for owner support

## Commencer

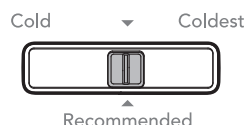
## 1. Installez votre réfrigérateur

- Retirez les résidus de ruban adhésif et de colle et nettoyez les surfaces avec de l'eau et du savon avant d'allumer le réfrigérateur.

## Contrôle du réfrigérateur (Professional)



## Contrôle du congélateur (all models)



## Contrôle du réfrigérateur (Frigidaire and Gallery)



- Ajustez les commandes au réglage d'usine **Recommended** (recommandé). Après 24 heures, ajustez les commandes par petits incréments (si vous le souhaitez), permettant aux températures de se stabiliser. La commande du réfrigérateur modifie les températures du réfrigérateur et du congélateur. La commande du congélateur déplace le registre du congélateur. Réglez la commande du congélateur vers **Cold** (froide) pour ouvrir le registre et rendre la température du congélateur plus chaude. Ajustez-le vers le **Coldest** (plus froid) pour fermer le registre, rendant ainsi le congélateur plus froid.

## 2. Gardez votre réfrigérateur frais

- Plus puissant que le bicarbonate de soude, le filtre à air **PureAir™ RAF-1 Air Filter** absorbe les odeurs indésirables et garde votre réfrigérateur plus frais jusqu'à 6 mois.
- Prolongez la durée de vie des fruits et légumes avec **PureFresh Fruit & Veggie Saver™**, réduisant le gaspillage alimentaire et économisant de l'argent.
- Commandez votre recharge de filtre à air **PureAir RAF-1 Air Filter** et votre économiseur de fruits et légumes **PureFresh Fruit & Veggie Saver** sur [Frigidaire.com](http://Frigidaire.com) ou chez tout détaillant autorisé Frigidaire.

**Nous recommandons de remplacer les filtres au moins une fois tous les 6 mois.**

## FAQ

**Pourquoi mon réfrigérateur fonctionne-t-il la plupart du temps ? Est-ce normal ?**

Les réfrigérateurs d'aujourd'hui sont conçus avec un compresseur à vitesse variable pour être plus économes en énergie que les modèles précédents. Cela signifie qu'ils effectuent des cycles plus longs ou fonctionnent en continu pour maintenir une température intérieure uniforme. **Attention :** le démarrage d'une unité nécessite environ 10 fois plus d'énergie que son fonctionnement.

**Est-il normal que mon réfrigérateur fasse du bruit ?**

Votre nouveau réfrigérateur à haute efficacité peut émettre des sons inhabituels en raison du compresseur à vitesse variable. Consultez la section **BRUITS DE FONCTIONNEMENT NORMAUX** de votre manuel d'utilisation et d'entretien.

## Nous sommes là pour vous soutenir

Ayez l'esprit tranquille en sachant que Frigidaire est là pour toujours garder votre appareil en parfait état de fonctionnement.

- Protection totale des appareils :** Prolongez la garantie limitée de votre fabricant pour vous assurer que vous êtes toujours protégé contre les surprises, y compris jusqu'à 250 \$ de couverture contre la perte de nourriture et une garantie sans souci que nous remplacerons ce que nous ne pouvons pas réparer.
- Service Expert Frigidaire :** Avez-vous déjà eu besoin d'un service ou d'une réparation ? Nos techniciens de confiance formés par Frigidaire sont des experts de votre appareil et peuvent fournir un service et des travaux de réparation fiables.

Apprenez-en plus et recevez des réductions exclusives ici :



Nous sommes  
**ici pour vous!**

Visitez  
**frigidaire.com • frigidaire.ca**  
pour l'assistance du propriétaire