

















Cycle Guide (Washer)

Cycle selection and modifiers shown in bold are default settings for that wash cycle. For best fabric care, choose the cycle, options, and settings that best fit the load being washed. Always read and follow fabric care labels and laundry product instructions. Avoid tightly packing the Washer. The washer will not rinse well or spin correctly if tightly packed. Not all settings are available with each cycle, and some options washer.

WARNING: To reduce the risk of fire, electric shock, or injury to persons, read the IMPORTANT SAFETY INSTRUCTIONS, located in your appliance's Owner's Manual, before operating this appliance.

Items to Wash	Cycle	Wash Temp 1(Tap Cold) / 2(Cold) / 3(Warm) / 4(Hot) / 5(Extra Hot)	Number of rinses	Spin Speed OFF(no spin)/1(slowest), 2(mid)/3(fastest)	Wash Options (Bolded items are the default options)
Normally soiled items.	 NORMAL	Default: 3 Range: 1-5	Default: 1 Range: 1-6	Default: 3	delay start: On or Off Auto dispensing Liquid Detergent: On or Off Auto dispensing Fabric Softener: On or Off washer dryer sync: On or Off
Small loads of lightly soiled fabrics.	 QUICK	Default: 3 Range: 1-4	Default: 1 Range: 1-4	Default: 2 Range: off-1-2-3	delay start: On or Off Auto dispensing Liquid Detergent: On or Off washer dryer sync: On or Off
Heavily soiled items.	 HEAVY DUTY	Default: 4 Range: 1-5	Default: 2 Range: 2-6	Default: 3 Range: off-1-2-3	delay start: On or Off Auto dispensing Liquid Detergent: On or Off Auto dispensing Fabric Softener: On or Off washer dryer sync: On or Off
Large items.	 BEDDING	Default: 3 Range: 1-5	Default: 2 Range: 2-6	Default: 2 Range: off-1-2-3	delay start: On or Off Auto dispensing Liquid Detergent: On or Off Auto dispensing Fabric Softener: On or Off washer dryer sync: On or Off
Whites.	 WHITES	Default: 4 Range: 1-5	Default: 2 Range: 2-6	Default: 3 Range: off-1-2-3	delay start: On or Off Auto dispensing Liquid Detergent: On or Off Auto dispensing Fabric Softener: On or Off washer dryer sync: On or Off
Silk and chiffon fabrics.	 DELICATES	Default: 2 Range: 1-5	Default: 2 Range: 2-6	Default: 1 Range: off-1-2-3	delay start: On or Off Auto dispensing Liquid Detergent: On or Off Auto dispensing Fabric Softener: On or Off washer dryer sync: On or Off


Items to Wash	Cycle	Wash Temp 1(Tap Cold) / 2(Cold) / 3(Warm) / 4(Hot) / 5(Extra Hot)	Number of rinses	Spin Speed OFF(no spin)/1(slowest), 2(mid)/3(fastest)	Wash Options (Bolded items are the default options)
Brightly colored or easily faded clothes.	 COLORS	Default: 1 Range: 1-2	Default: 2 Range: 2-4	Default: 3 Range: off-1-2-3	delay start: On or Off Auto dispensing Liquid Detergent: On or Off Auto dispensing Fabric Softener: On or Off
Lightly soiled items. The cycle uses only cold water to save energy.	 COLD WASH	Default: 1	Default: 2 Range: 2-6	Default: 3 Range: off-1-2-3	delay start: On or Off Auto dispensing Liquid Detergent: On or Off Auto dispensing Fabric Softener: On or Off
Bulky items.	 BULKY	Default: 3 Range: 1-5	Default: 2 Range: 2-6	Default: 2 Range: off-1-2	delay start: On or Off Auto dispensing Liquid Detergent: On or Off Auto dispensing Fabric Softener: On or Off washer dryer sync: On or Off
Bath towels, wash cloths.	 TOWELS	Default: 4 Range: 1-5	Default: 2 Range: 2-6	Default: 3 Range: off-1-2-3	delay start: On or Off Auto dispensing Liquid Detergent: On or Off Auto dispensing Fabric Softener: On or Off washer dryer sync: On or Off
Large demin items.	 JEANS	Default: 2 Range: 1-5	Default: 2 Range: 2-6	Default: 1 Range: off-1-2	delay start: On or Off Auto dispensing Liquid Detergent: On or Off Auto dispensing Fabric Softener: On or Off washer dryer sync: On or Off
Active wear.	 ACTIVE WEAR	Default: 2 Range: 1-4	Default: 2 Range: 2-6	Default: 1 Range: off-1-2-3	delay start: On or Off Auto dispensing Liquid Detergent: On or Off Auto dispensing Fabric Softener: On or Off washer dryer sync: On or Off
Pre-soak only, not a complete wash cycle.	 PRE-SOAK	Default: 2 Range: 1-5	Default: 1 Range: 1	Default: 1 Range: off-1-2-3	delay start: On or Off Auto dispensing Liquid Detergent: On or Off
Heavily soiled colorfast items with the need for sanitization.	 SANITIZE	Default: 5	Default: 3 Range: 3-6	Default: 3 Range: off-1-2-3	delay start: On or Off Auto dispensing Liquid Detergent: On or Off Auto dispensing Fabric Softener: On or Off

Items to Wash	Cycle	Wash Temp 1(Tap Cold) / 2(Cold) / 3(Warm) / 4(Hot) / 5(Extra Hot)	Number of rinses	Spin Speed OFF(no spin)/1(slowest), 2(mid)/3(fastest)	Wash Options (Bolted items are the default options)
For items that require spinning only.	 DRAIN & SPIN	NA	Default: 0 Range: 0	Default: 2 Range: off-1-2-3	delay start: On or Off
Cleans the inner and outer drums, Do not place items in the machine during this cycle.	 CLEAN WASHER	Default: 5	Default: 2 Range: 2	NA	delay start: On or Off

NOTE: All rinses are cold.

NOTE: Normal cycle is recommended for washing normally soiled cotton or linen clothes. This clothes washer's government energy certifications were based on the Normal/Regular with Rinse 1, and all wash temperature selections offered in the cycle. It was tested as an Automatic Water Fill Control System clothes washer. Cycles that are available for post-sale download may use more energy than the Normal/Regular cycle, which the energy use rating of this washer is based upon.

⚠ WARNING




Fire Hazard

Never place items in the washer that are dampened with gasoline or other flammable fluids.

No washer can completely remove oil.

Do not dry anything that has ever had any type of oil on it (including cooking oils).

Doing so can result in death, explosion, or fire.



Sort and Prepare Your Laundry

- Sort items by recommended cycle, water temperature, and colorfastness.
- Separate heavily soiled items from lightly soiled. Separate delicate items from sturdy fabrics.
- Treat stains promptly and check for colorfastness by testing stain remover products on an inside seam.
- Empty pockets. Loose change, buttons, or any small object can plug pumps and may require a service call.
- Close zippers, fasten hooks, tie strings and sashes, and remove non-washable trim and ornaments.
- Mend rips and tears to avoid further damage to items during washing.
- When washing waterproof or water-resistant items, load evenly.
- Use mesh garment bags to help avoid tangling when washing delicate or small items.
- Turn knits inside out to avoid pilling. Separate Synthetics, knits, and corduroy fabrics will pick up lint from towels, rugs, and chenille fabrics.
- Promptly remove garments after cycle has completed to avoid odor, reduce wrinkling, and prevent rusting of metal hooks, zippers, and snaps.
- Do not dry garments if stains remain after washing because heat can set stains into fabrics.









NOTE: Always read and follow fabric care label instructions to avoid damage to your items.

Cycle Guide (Dryer)

Cycle selection and modifiers shown in bold are default settings for that dry cycle. For best fabric care, choose the cycle, options, and settings that best fit the load being dried. Always read and follow fabric care labels and dry product instructions. Avoid tightly packing the Dryer. Not all settings are available with each cycle, and some options dryer.

To get the most energy savings and enhanced fabric care from your dryer use the Automatic cycles. These cycles measure the drying air temperature and moisture levels to turn the dryer off once the load reaches the selected dryness level. Dryer performance and results may vary with service voltage less than 240V.

WARNING: To reduce the risk of fire, electric shock, or injury to persons, read the IMPORTANT SAFETY INSTRUCTIONS, located in your appliance's Owner's Manual, before operating this appliance.

Items to Dry	Cycle	Dryness 1-3	Timed Dry (10 Minute Increments)	Wrinkle Shield™
Normal, everyday clothes.	 NORMAL	normal dry (more-normal-less)	● 20-210	● 0/3h/6h
Smaller loads and garments.	 QUICK	○	○	● 0/3h/6h
For Larger, Heavier Items.	 HEAVY DUTY	normal dry (more-normal-less)	● 20-210	● 0/3h/6h
Bedding items.	 BEDDING	normal dry (more-normal-less)	● 20-210	● 0/3h/6h
White fabrics.	 WHITES	normal dry (more-normal-less)	● 20-210	● 0/3h/6h
Delicate items.	 DELICATES	normal dry	● 20-210	● 0/3h/6h
Large items.	 BULKY	normal dry (more-normal-less)	● 20-210	● 0/3h/6h
Towels and Washcloths.	 TOWELS	normal dry (more-normal-less)	● 20-210	● 0/3h/6h
Jeans and Larger Denim Items.	 JEANS	normal dry (more-normal-less)	● 20-210	● 0/3h/6h
Active wear.	 ACTIVE WEAR	normal dry (more-normal-less)	● 20-210	● 0/3h/6h

○ Default unselectable

● Default selectable

NOTE: These clothes dryer's Government energy certifications were based on the Normal Cycle and the Normal Dryness Level.

NOTE: Temperature setting is Non-Adjustable in the Normal cycle setting. The as-shipped defaults Normal cycle and Normal Dryness Level were used. Cycles that are available for post-sale download may use more energy than the Normal cycle, upon which the energy use rating of this dryer is based upon.



Guide des cycles (Laveuse)

Les cycles et modificateurs affichés en gras sont les réglages par défaut pour chaque cycle de lavage. Pour un soin optimal des tissus, choisissez le cycle, les options et les réglages les mieux adaptés à la charge à laver. Lisez toujours les étiquettes d'entretien des textiles et les instructions des produits de lessive. Évitez de trop remplir la laveuse. Trop charger la laveuse empêche un bon rinçage et un essorage efficace. Tous les réglages ne sont pas disponibles pour chaque cycle, et certaines options peuvent être limitées.

AVERTISSEMENT : Pour réduire les risques d'incendie, de choc électrique ou de blessure, lisez les INSTRUCTIONS DE SÉCURITÉ IMPORTANTES figurant dans le manuel d'utilisation de votre appareil avant toute utilisation.

Articles à lave	Cycle	Température de lavage 1 (Froid du robinet) / 2 (Froid) / 3 (Tiède) / 4 (Chaud) / 5 (Extra Chaud)	Nombre de rinçage	Vitesse d'essorage ARRÊT (sans essorage) / 1 (très lente) / 2 (moyenne) / 3 (rapide)	Options de lavage (Les éléments en gras sont les options par défaut)
Articles normalement sales.	 NORMAL	Par défaut: 3 Range: 1-5	Par défaut: 1 Range: 1-6	Par défaut: 3	démarrage différé : Activé ou Désactivée Distribution automatique du détergent liquide : Activée ou Désactivée Distribution automatique de l'assouplissant : Activée ou Désactivée Synchro laveuse/sécheuse : Activée ou Désactivée
Petites charges de tissu légèrement sales.	 QUICK	Par défaut: 3 Range: 1-4	Par défaut: 1 Range: 1-4	Par défaut: 2 Range: off-1-2-3	démarrage différé : Activé ou Désactivée Distribution automatique du détergent liquide : Activée ou Désactivée Synchro laveuse/sécheuse : Activée ou Désactivée
Articles très sales.	 HEAVY DUTY	Par défaut: 4 Range: 1-5	Par défaut: 2 Range: 2-6	Par défaut: 3 Range: off-1-2-3	démarrage différé : Activé ou Désactivée Distribution automatique du détergent liquide : Activée ou Désactivée Distribution automatique de l'assouplissant : Activée ou Désactivée Synchro laveuse/sécheuse : Activée ou Désactivée
Gros articles.	 BEDDING	Par défaut: 3 Range: 1-5	Par défaut: 2 Range: 2-6	Par défaut: 2 Range: off-1-2-3	démarrage différé : Activé ou Désactivée Distribution automatique du détergent liquide : Activée ou Désactivée Distribution automatique de l'assouplissant : Activée ou Désactivée Synchro laveuse/sécheuse : Activée ou Désactivée
Blancs.	 WHITES	Par défaut: 4 Range: 1-5	Default: 2 Range: 2-6	Default: 3 Range: off-1-2-3	démarrage différé : Activé ou Désactivée Distribution automatique du détergent liquide : Activée ou Désactivée Distribution automatique de l'assouplissant : Activée ou Désactivée Synchro laveuse/sécheuse : Activée ou Désactivée
Tissus en soie et mousseline.	 DELICATES	Par défaut: 2 Range: 1-5	Par défaut: 2 Range: 2-6	Par défaut: 1 Range: off-1-2-3	démarrage différé : Activé ou Désactivée Distribution automatique du détergent liquide : Activée ou Désactivée Distribution automatique de l'assouplissant : Activée ou Désactivée Synchro laveuse/sécheuse : Activée ou Désactivée


Articles à lave	Cycle	Température de lavage 1 (Froid du robinet) / 2 (Froid) / 3 (Tiède) / 4 (Chaud) / 5 (Extra Chaud)	Nombre de rinçage	Vitesse d'essorage ARRÊT (sans essorage) / 1 (très lente) / 2 (moyenne) / 3 (rapide)	Options de lavage (Les éléments en gras sont les options par défaut)
Vêtements aux couleurs vives ou qui se décolorent facilement.	 COLORS	Par défaut: 1 Plage: 1-2	Par défaut: 2 Plage: 2-4	Par défaut: 3 Plage: off-1-2-3	démarrage différé : Activé ou Désactivée Distribution automatique du détergent liquide : Activée ou Désactivée Synchro laveuse/sécheuse : Activée ou Désactivée
Articles peu sales. Le cycle utilise uniquement de l'eau froide pour économiser l'énergie.	 COLD WASH	Par défaut: 1	Par défaut: 2 Plage: 2-6	Par défaut: 3 Plage: off-1-2-3	démarrage différé : Activé ou Désactivée Distribution automatique du détergent liquide : Activée ou Désactivée Distribution automatique de l'assouplissant : Activée ou Désactivée
Objets volumineux.	 BULKY	Par défaut: 3 Plage: 1-5	Par défaut: 2 Plage: 2-6	Par défaut: 2 Plage: off-1-2	démarrage différé : Activé ou Désactivée Distribution automatique du détergent liquide : Activée ou Désactivée Distribution automatique de l'assouplissant : Activée ou Désactivée Synchro laveuse/sécheuse : Activée ou Désactivée
Serviettes de bain, gants de toilette.	 TOWELS	Par défaut: 4 Plage: 1-5	Par défaut: 2 Plage: 2-6	Par défaut: 3 Plage: off-1-2-3	démarrage différé : Activé ou Désactivée Distribution automatique du détergent liquide : Activée ou Désactivée Distribution automatique de l'assouplissant : Activée ou Désactivée Synchro laveuse/sécheuse : Activée ou Désactivée
Gros articles en denim.	 JEANS	Par défaut: 2 Plage: 1-5	Par défaut: 2 Plage: 2-6	Par défaut: 1 Plage: off-1-2	démarrage différé : Activé ou Désactivée Distribution automatique du détergent liquide : Activée ou Désactivée Distribution automatique de l'assouplissant : Activée ou Désactivée Synchro laveuse/sécheuse : Activée ou Désactivée
Vêtements de sport.	 ACTIVE WEAR	Par défaut: 2 Plage: 1-4	Par défaut: 2 Plage: 2-6	Par défaut: 1 Plage: off-1-2-3	démarrage différé : Activé ou Désactivée Distribution automatique du détergent liquide : Activée ou Désactivée Distribution automatique de l'assouplissant : Activée ou Désactivée Synchro laveuse/sécheuse : Activée ou Désactivée
Prélavage uniquement, pas un cycle de lavage complet.	 PRE-SOAK	Par défaut: 2 Plage: 1-5	Par défaut: 1 Plage: 1	Par défaut: 1 Plage: off-1-2-3	démarrage différé : Activé ou Désactivée Distribution automatique du détergent liquide : Activée ou Désactivée
Articles grand teint très sales nécessitant une désinfection.	 SANITIZE	Par défaut: 5	Par défaut: 3 Plage: 3-6	Par défaut: 3 Plage: off-1-2-3	démarrage différé : Activé ou Désactivée Distribution automatique du détergent liquide : Activée ou Désactivée Distribution automatique de l'assouplissant : Activée ou Désactivée

Articles à lave	Cycle	Température de lavage 1 (Froid du robinet) / 2 (Froid) / 3 (Tiède) / 4 (Chaud) / 5 (Extra Chaud)	Nombre de rinçage	Vitesse d'essorage ARRÊT (sans essorage) / 1 (très lente) / 2 (moyenne) / 3 (rapide)	Options de lavage (Les éléments en gras sont les options par défaut)
Pour les articles nécessitant uniquement l'essorage.	 DRAIN & SPIN	NA	Par défaut: 0 Plage: 0	Par défaut: 2 Plage: off-1-2-3	démarrage différé : Activé ou Désactivée
Nettoie les tambours intérieur et extérieur. Ne pas placer d'articles dans la machine pendant ce cycle.	 CLEAN WASHER	Par défaut: 5	Par défaut: 2 Plage: 2	NA	démarrage différé : Activé ou Désactivée

REMARQUE : Tous les rinçages se font à froid.


REMARQUE : Le cycle Normal est recommandé pour laver des vêtements en coton ou en lin normalement sales. Les certifications énergétiques gouvernementales de cette laveuse sont basées sur le cycle Normal/Ordinaire avec un essorage rincer 1, et toutes les températures de lavage proposées dans ce cycle. Cette laveuse a été testée comme un appareil à remplissage automatique contrôlé. Les cycles téléchargeables après achat peuvent consommer davantage d'énergie que le cycle Normal/Ordinaire, sur lequel est basé le classement énergétique de cette laveuse.

⚠ AVERTISSEMENT



Risque d'incendie

Ne placez jamais dans la laveuse des articles humides avec de l'essence ou tout autre liquide inflammable. Aucune laveuse ne peut éliminer complètement les huiles. Ne pas sécher d'articles ayant été en contact avec un quelconque type d'huile (y compris les huiles de cuisson). Cela peut entraîner des risques de mort, d'explosion ou d'incendie.



Trier et préparer votre linge

- Triez les articles selon le cycle recommandé, la température de l'eau et la résistance des couleurs.
- Séparez les articles très sales des articles peu sales. Séparez les articles délicats des tissus résistants.
- Traitez les taches rapidement et vérifiez la résistance des couleurs en testant les produits détachants sur une couture intérieure.
- Videz les poches. La petite monnaie, les boutons ou tout petit objet peuvent bloquer les pompes et nécessiter une intervention technique.
- Fermez les fermetures éclair, attachez les crochets, nouez les cordons et ceintures, et retirez les ornements non lavables.
- Réparez les déchirures et les accrocs pour éviter d'endommager davantage les articles pendant le lavage.
- Lors du lavage d'articles imperméables ou résistants à l'eau, répartissez-les uniformément.
- Utilisez des filets de lavage pour éviter les nœuds avec les articles délicats ou de petite taille.
- Retournez les tricotés pour éviter le boulochage. Séparez les tissus synthétiques, les tricotés et le velours côtelé qui accumulent les peluches des serviettes, des tapis et des chenilles.
- Retirez rapidement les vêtements à la fin du cycle afin d'éviter les odeurs, de minimiser le froissement et de prévenir la rouille sur les crochets, fermetures éclair et boutons pression métalliques.
- Ne séchez pas les vêtements si des taches persistent après le lavage, car la chaleur peut fixer les taches dans le tissu.











REMARQUE : Lisez et suivez toujours les instructions figurant sur les étiquettes d'entretien des textiles pour éviter d'endommager vos articles.

Guide des cycles (Sécheuse)

Les cycles et modificateurs affichés en gras sont les réglages par défaut pour chaque cycle de séchage. Pour un soin optimal des tissus, choisissez le cycle, les options et les réglages les mieux adaptés à la brassée à sécher. Lisez toujours les étiquettes d'entretien des textiles et les instructions des produits de séchage. Évitez de trop remplir la sécheuse. Tous les réglages ne sont pas disponibles pour chaque cycle, et certaines options peuvent être limitées.

Pour maximiser les économies d'énergie et prendre soin des tissus, utilisez les cycles automatiques. Ces cycles mesurent la température de l'air de séchage et le taux d'humidité afin d'arrêter automatiquement la sécheuse une fois le niveau de séchage sélectionné atteint. Les performances de la sécheuse peuvent varier si la tension d'alimentation est inférieure à 240V.

AVERTISSEMENT : Pour réduire les risques d'incendie, de choc électrique ou de blessure, lisez les INSTRUCTIONS DE SÉCURITÉ IMPORTANTES figurant dans le manuel d'utilisation de votre appareil avant toute utilisation.

Articles à sécher	Cycle	Niveau de séchage 1–3	Séchage minuté (par tranches de 10 minutes)	Anti-froissement
Des vêtements normaux, de tous les jours.	 NORMAL	séchage normal (plus-normal-moins)	● 20-210	● 0/3h/6h
Charges et vêtements plus petits.	 QUICK	○	○	● 0/3h/6h
Pour les articles plus volumineux et plus lourds.	 HEAVY DUTY	séchage normal (plus-normal-moins)	● 20-210	● 0/3h/6h
Articles de literie.	 BEDDING	séchage normal (plus-normal-moins)	● 20-210	● 0/3h/6h
Tissus blancs.	 WHITES	séchage normal (plus-normal-moins)	● 20-210	● 0/3h/6h
Articles délicats.	 DELICATES	séchage normal	● 20-210	● 0/3h/6h
Gros articles.	 BULKY	séchage normal (plus-normal-moins)	● 20-210	● 0/3h/6h
Serviettes et gants de toilette.	 TOWELS	séchage normal (plus-normal-moins)	● 20-210	● 0/3h/6h
Jeans et articles en denim plus grands.	 JEANS	séchage normal (plus-normal-moins)	● 20-210	● 0/3h/6h
Vêtements de sport.	 ACTIVE WEAR	séchage normal (plus-normal-moins)	● 20-210	● 0/3h/6h

○ Par défaut non sélectionnable ● Sélectionnable par défaut

REMARQUE : Les certifications énergétiques gouvernementales de cette sécheuse de vêtement sont basées sur le cycle normal et le niveau de séchage normal.

REMARQUE : Le réglage de la température n'est pas ajustable sur le cycle normal. Les niveaux de lavage et de séchage par défaut à la livraison du cycle normal et niveau de séchage normal, ont été utilisés. Les cycles téléchargeables après-vente peuvent consommer plus d'énergie que le cycle normal, sur lequel est basée la cote de consommation énergétique de cette sécheuse.